

657.005.921

. . , . . „ ;  
. . , , -

, , : , , , .

. , , , , .

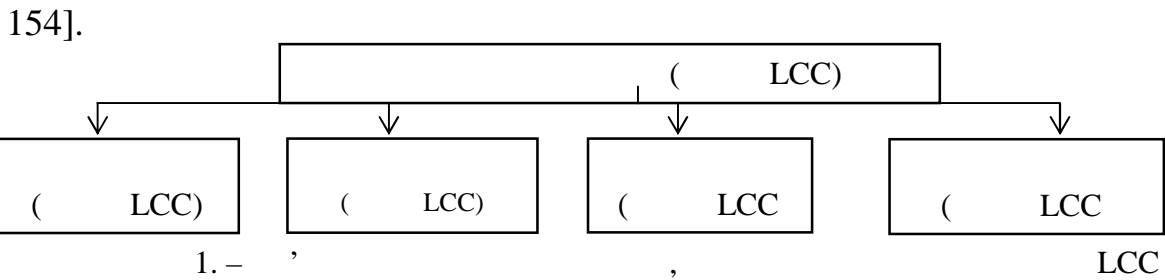
, , , , .

. , , , : , , .

. - .

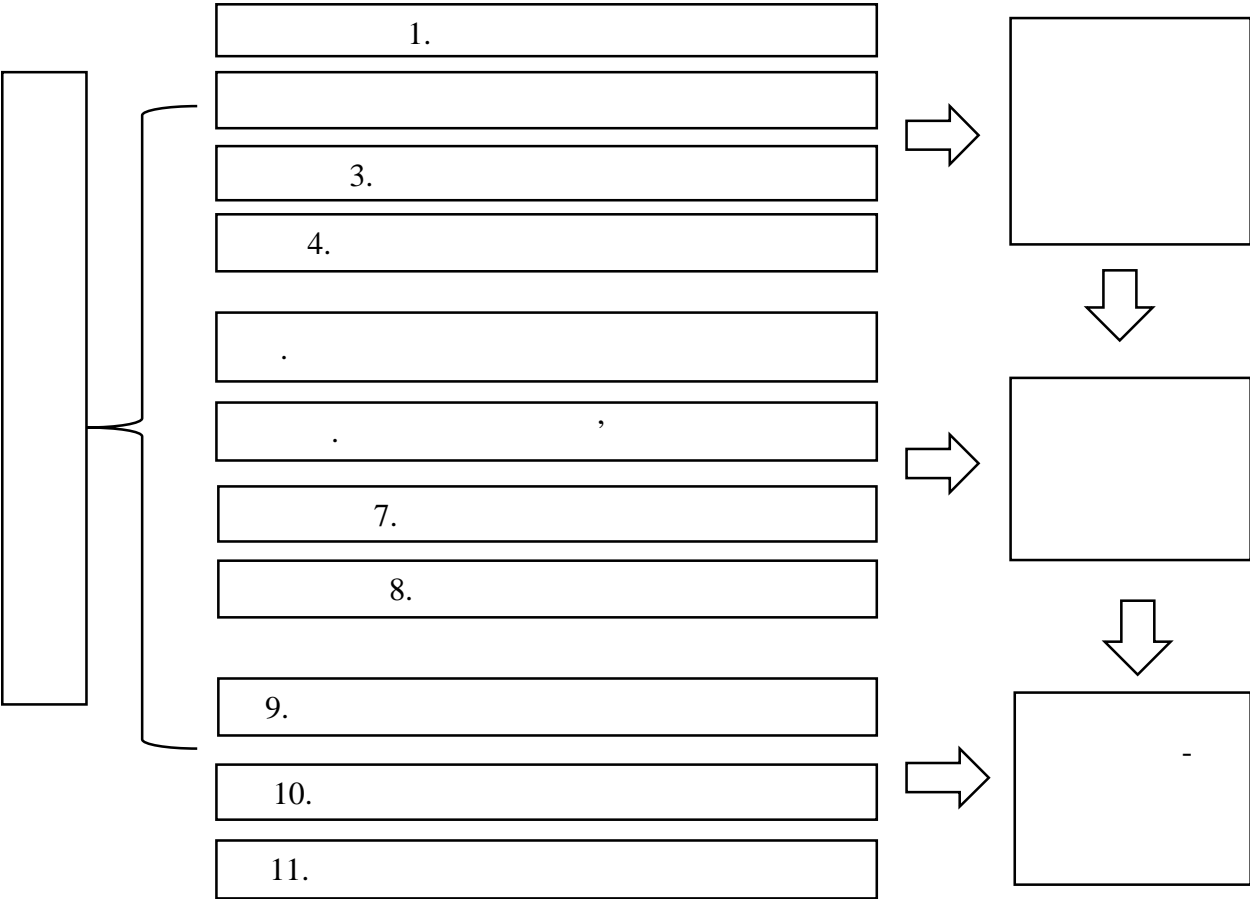
: . . [1], . . [2], . . [3], . . [4],  
. . [6], . . [7], . . [8], . . [9] .

(Life – Cycle Costing) –



[1, . 397-398].

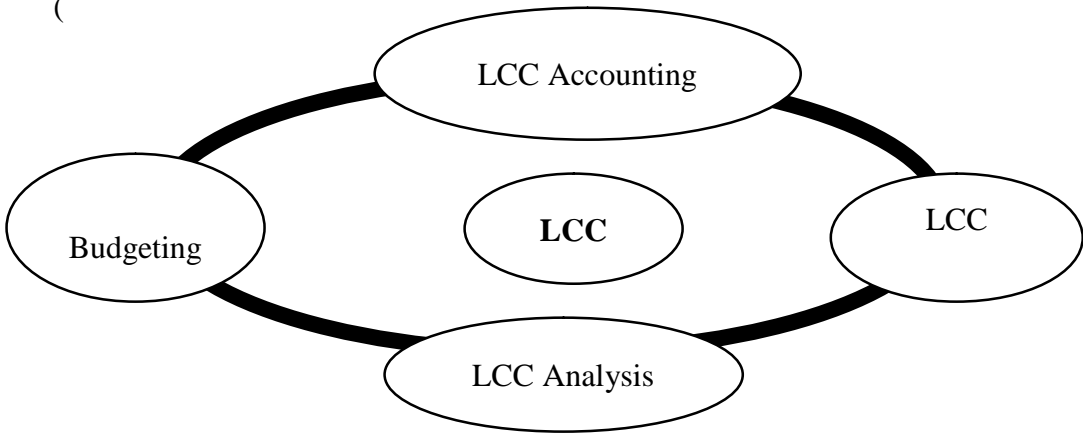
( ),  
. 2 .



. 2 -

[6, . 348].

. 3.



. 3 -

LCC

[7, . 142-154].

(LCC),

(Target Costing) –

[4, . 579-581].

. 4 [9, . 38-42].

« »,



. 4 –

« - »

– ( ),

, ,

[4, . 580-581].

. —

.

.

, ,

.

-

,

[5, . 29-31].

,

,

« — »

,

.

,

,

.

( )

,

.

,

« - » [12, . 23-

29].

(Kaizen Costing) –

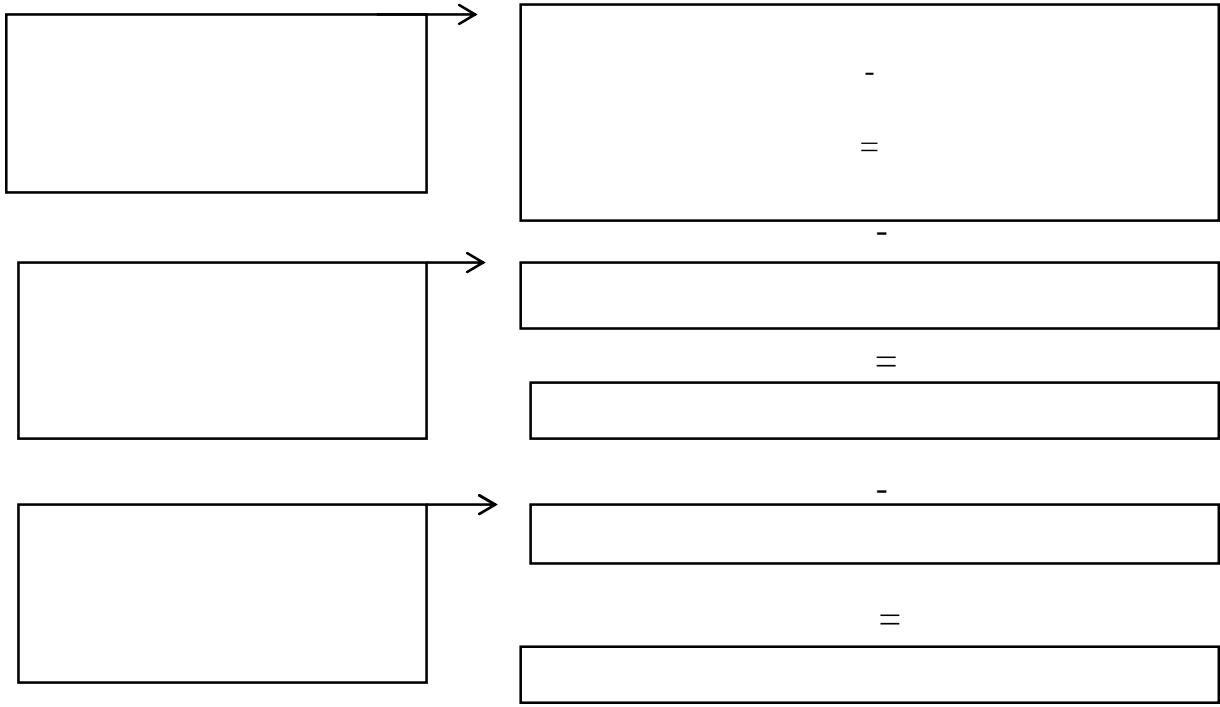
-

;

-

, [4, . 585].

. 5 [3, . 11-16].



.5 –

[11, . 282-284].

«

»

,

,

,

.

.

,

–

–

.

,

[8, . 274-275].

,

,

,

.

• , , ,  
 , ,  
 . , :  
 - ;  
 - , ;  
 ;  
 - .

1. . . : / . . . - .  
 : , 2009. – 440 . 2. : : /  
 . . . - . : , 2010. – 878 с. 3. . . : /  
 / . . . // . - 2012. – 9.  
 - . 10-27. 4. : / . . . - : , 2004. – 704 .  
 5. - / . . . //  
 . - 2011. – 12. – . 29-31. 6. . . :  
 : / . . . - : , 2011. – 576 . 7. : :  
 / . . . - : - , 2004. – 351 . 8. . . -  
 : / . . . //  
 . - 2013. – 1. – . 273 – 277. 9. . . - / . . . //  
 - . - 2013. – 7. – . 38-42. 10. . . .  
 - / . . . // . - 2013. – 6. – . 64-72.  
 11. . . : / . . .  
 , . . . // . - 2013. – 3. – . 282-284. 12. . .  
 - / . . .  
 // . - 2013. – 12. – . 23-29.

11.04.2014

624.050

. . , . . , . „ « »;  
 . . , . . , . „ « »;  
 , , « ».